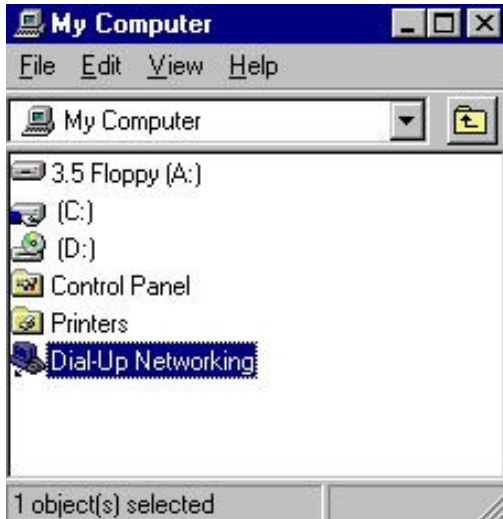
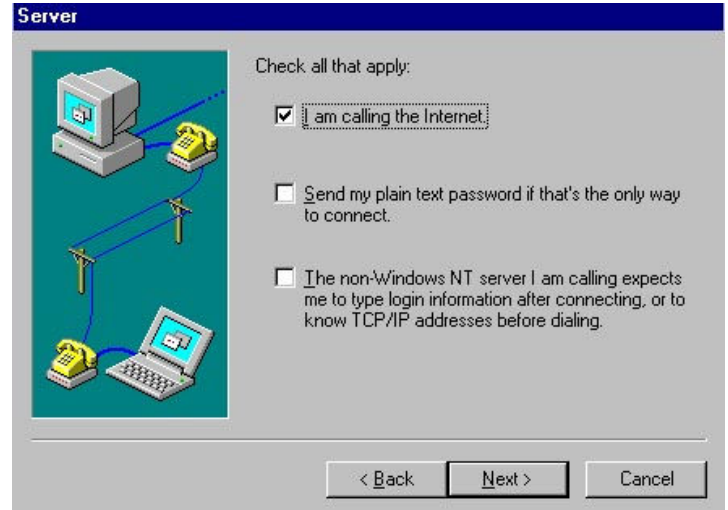


วิธีสร้าง Dial-up เพื่อเชื่อมต่อ Internet Windows NT 4.0

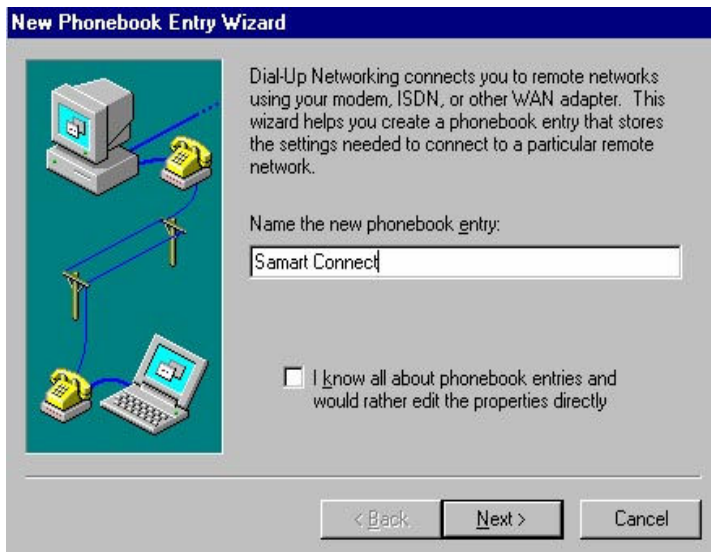
1.) ดับเบิลคลิกที่ Mycomputer -> Dial-Up Networking



3.) คลิกที่ I am calling the Internet จากนั้นคลิกที่ปุ่ม Next



2.) ในช่อง Name the new phonebook entry : ให้ใส่ Smart Connect จากนั้นคลิกที่ปุ่ม Next



4.) ช่อง Phone number ให้ใส่เบอร์ Connect ของ Smart (หมายเลขในการ Connect จะเป็นหมายเลขใด ทั้งนี้ขึ้นอยู่กับ package ที่ท่านใช้อยู่) จากนั้นคลิกที่ปุ่ม Next

