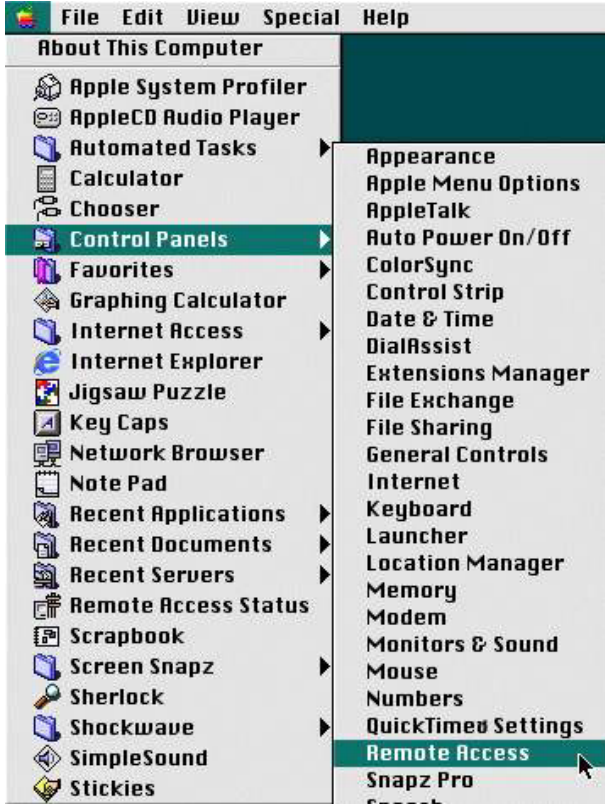
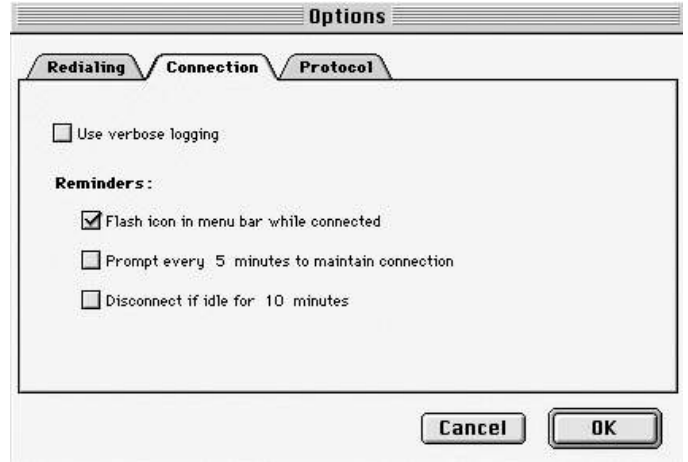


## วิธีสร้าง Dial-up เพื่อเชื่อมต่อ Internet Mcintosh

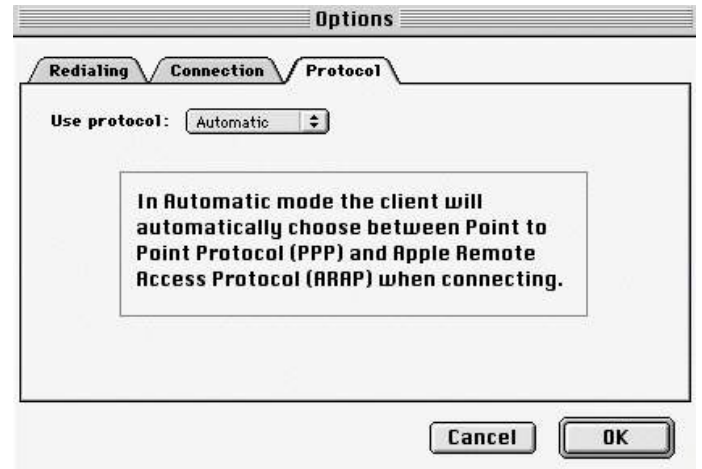
- 1.) คลิกที่ Apple Menu จากนั้นคลิกที่ Control Panel เลือกที่ Remote Access



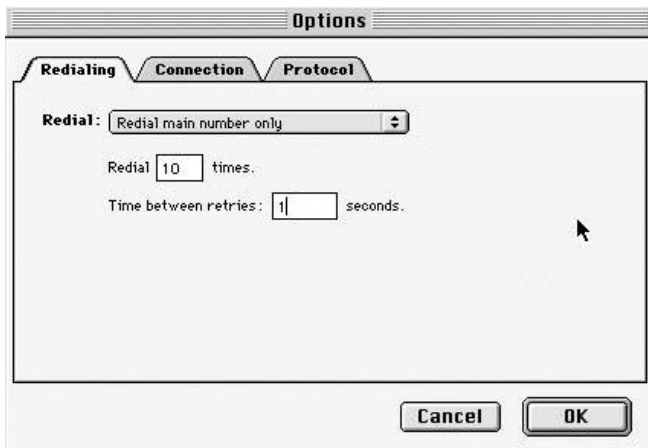
- 3.) Connection ให้เลือกที่ Flash icon in menu bar while connected



- 4.) คลิกที่ Tab Protocol ในช่อง User protocol ให้เลือกที่ Automatic จากนั้นคลิก ok



- 2.) ในช่อง Redial เลือกที่ : Redial main number only  
Redial : 10 times  
Time between retries : 1 seconds



- 5.) ในช่อง Name ให้ใส่ Username ของท่าน และใส่ Password ของท่านในช่อง Password และในช่อง Number ให้ใส่เบอร์ Connect ของ Samart (หมายเลขในการ Connect จะเป็นหมายเลขใด ทั้งนี้ขึ้นอยู่กับ package ที่ท่านใช้อยู่) จากนั้นคลิกที่ปุ่ม Connect



**Remote Access**

**Setup**

Registered User  Guest

Name:

Password:

Save password

Number:

**Status**

Idle.